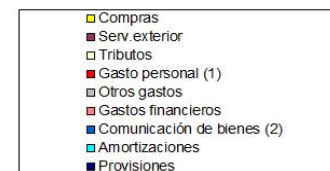
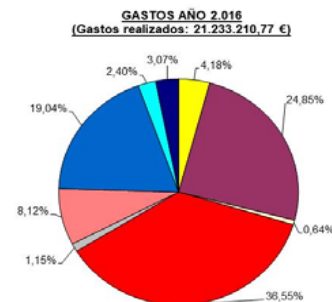
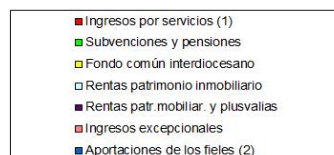
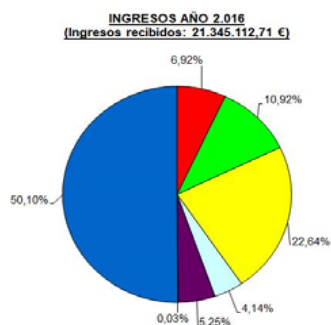


ESTADO DE GASTOS E INGRESOS DE LA DIÓCESIS DE PAMPLONA-TUDELA

INGRESOS			GASTOS		
	AÑO 2016	AÑO 2015		AÑO 2016	AÑO 2015
1. APORTACIONES VOLUNTARIAS DE LOS FIELES	10.694.277,72	10.191.073,76	1. ACCIONES PASTORALES Y ASISTENCIALES	5.175.484,24	5.844.495,46
Colectas parroquiales			Actividades pastorales	889.089,33	824.322,99
Suscripciones			Actividades asistenciales	244.062,59	253.062,99
Colectas para instituciones de la Iglesia			Ayuda a Iglesia universal		
Otros ingresos de fieles	10.694.277,72	10.191.073,76	Otras entregas a Instituciones Diocesanas	4.042.332,32	4.767.109,48
2. ASIGNACIÓN TRIBUTARIA (Fondo Común Interd)	4.832.252,50	4.814.290,28	2. RETRIBUCIÓN DEL CLERO	6.057.895,38	6.176.936,97
			Sueldos sacerdotes y religiosos	5.810.432,97	5.927.168,41
			Seguridad Social y otras prestaciones sociales	247.462,41	249.768,56
3. INGR. DE PATRIMONIO Y OTRAS ACTIVIDADES	2.003.771,71	2.690.257,74	3. RETRIBUCIÓN DE PERSONAL SEGLAR	1.702.388,11	1.162.088,19
Alquileres inmuebles	883.843,91	434.635,39	Salarios	1.311.156,14	912.982,04
Financieros	1.119.927,80	2.255.622,35	Seguridad Social	391.231,97	249.106,15
Actividades económicas					
4. OTROS INGRESOS CORRIENTES	3.808.170,64	3.513.619,49	4. APORTACIONES A LOS CENTROS DE FORMACIÓN		
Ingresos por Servicios	1.476.864,86	1.060.145,29	Seminario		
Subvenciones públicas corrientes	2.331.305,78	2.453.474,20	Colegios		
Ingresos de Instituciones Diocesanas			Otros		
			5. CONSERVACIÓN DE EDIFICIOS Y GASTOS DE FUNCIONAMIENTO	7.136.195,89	7.112.896,80
			Financieros y Otros	1.723.922,74	1.573.955,60
			Tributos	136.481,12	62.978,80
			Servicios Exteriores	5.275.792,03	5.475.962,40
TOTAL INGRESOS ORDINARIOS	21.338.472,57	21.209.241,27	TOTAL GASTOS ORDINARIOS	20.071.963,62	20.296.417,42
6. INGRESOS EXTRAORDINARIOS	6.640,14	7.876,89	6. GASTOS EXTRAORDINARIOS	1.161.247,15	1.175.323,84
Subvenciones de capital			Nuevos templos		
Enajenaciones de patrimonio			Programas de rehabilitación		
Otros ingresos extraordinarios	6.640,14	7.876,89	Otros gastos extraordinarios	1.161.247,15	1.175.323,84
Necesidad de financiación			Capacidad de Financiación		
TOTAL GENERAL INGRESOS	21.345.112,71	21.217.118,16	TOTAL GENERAL GASTOS	21.233.210,77	21.471.741,26





Arzobispado de
Pamplona y Tudela
Iruña eta Tuterako
Artzapezikutza

INGRESOS Y GASTOS

DIÓCESIS DE PAMPLONA-TUDELA AÑO 2016

INGRESOS: 21.345.112,71 €

GASTOS: 21.233.210,77 €

APORTACIONES VOLUNTARIAS DE LOS FIELES

50,10%

Estos ingresos proceden de las colectas parroquiales, cuotas, suscripciones, limosnas y de las aportaciones de los Sacerdotes.

OTROS INGRESOS CORRIENTES

17,84%

Corresponden a la ingresado por los servicios que se prestan, por las subvenciones públicas corrientes y por los ingresos de instituciones diocesanas.

ASIGNACIÓN TRIBUTARIA

22,64%

Ingresado por la Campaña de la X en la Declaración de la Renta.

INGRESOS EXTRAORDINARIOS

0,03%

INGRESOS DE PATRIMONIO Y OTRAS ACTIVIDADES

9,39%

Estos ingresos proceden de los alquileres de algunos inmuebles, los rendimientos financieros y algunas actividades económicas.

ACCIONES PASTORALES Y ASISTENCIALES

24,37%

Actividades pastorales de catequesis, litúrgicas, caritativas y sociales. Ayuda a la Iglesia Universal y entregas a otras instituciones diocesanas.

RETRIBUCIÓN Y GASTOS SOCIALES DEL CLERO

28,53%

Haberes y Seguridad Social de los Sacerdotes.
la Declaración de la Renta

GASTOS EXTRAORDINARIOS

5,47%

CONSERVACIÓN DE EDIFICIOS Y GASTOS DE FUNCIONAMIENTO

33,61%

Reparaciones y conservación de templos parroquiales y otros edificios destinados a la actividad pastoral.

RETRIBUCIÓN Y GASTOS SOCIALES PERSONAL SEGLAR

8,02%

Salarios y Seguridad Social del personal seglar.